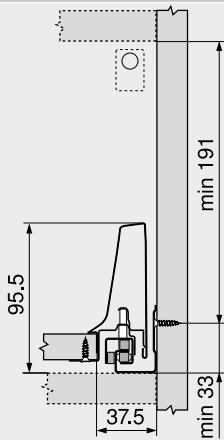


Atvilktnē ar augstu fasādi – reliņi – D

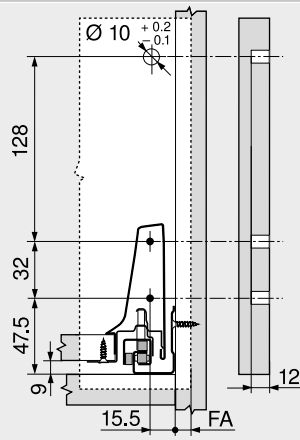
Timekļa kods
DQC9RY

Plānošana

Nepieciešamā telpa korpusā

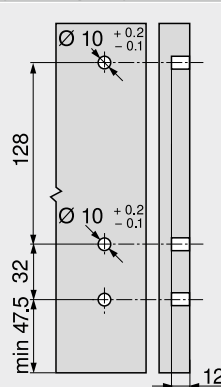


Uzstādīšanas izmēri – fasādē – skrūves

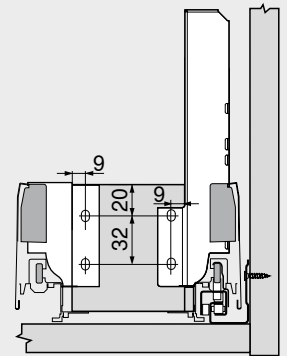


FA Fasādes uzlikums

Urbumu izmēri – fasādē – INSERTA | presējamie stiprinājumi

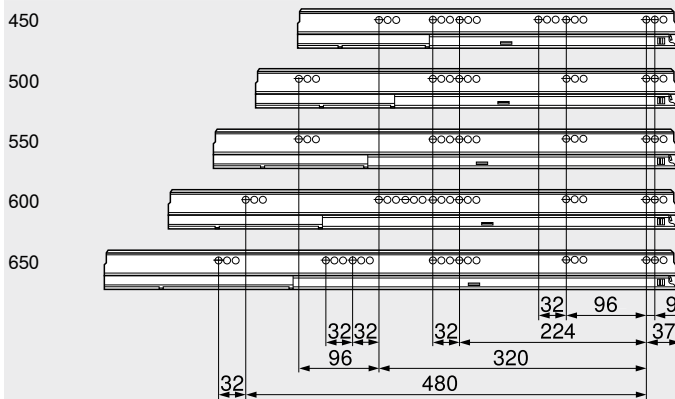


Uzstādīšanas izmēri – mugursiena



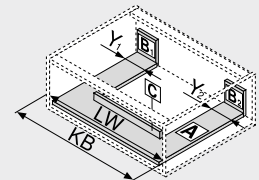
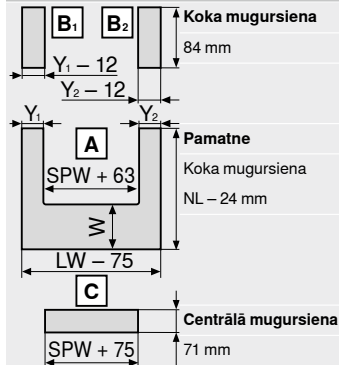
Stiprinājumu pozīcijas vadotnes daļai pie korpusa

Vadotņu garums NL (mm)



Iekšējais korpusa dziļums LT min = vadotņu garums NL + 3 mm

Griešanas izmērs – 16 mm biežam materiālam

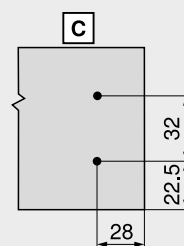


KB Korpusa platums
LW Iekšējais korpusa platums
NL Vadotņu garums
SPW Iekšējais korpusa platums starp izvelkamās sistēmas iekšējām sānu malām

W = NL atvilktnes sānu malas, ārēj. – NL atvilktnes sānu malas, iekš. – 10 mm

	Y min. (mm)	Y maks. (mm)
BLUMOTION	48	225
TIP-ON	75	225
BLUMOTION		

Urbumu izmēri – centrālā mugursienā



Papildus informācija

Pārskats – TANDEMBOX antaro	303	Montāža, demontāža un regulēšana
Pārskats – SERVO-DRIVE LEGRABOX MERIVOBOX TANDEMBOX atvilktnēm	359	
Pārskats – TIP-ON BLUMOTION TANDEMBOX atvilktnēm	351	Saīsinātā timekļa adrese www.blum.com/a350
Pārskats – ORGA-LINE TANDEMBOX atvilktnēm	541	
CABLOXX	582	
Aksesuāri	340	
Vadotņu stiprināšanas pozīcijas	346	
Pārskats – montāžas iekārtas	591	
Papildus tehniskā informācija	698	

